



Irrigation

La fluidité à l'état pur

L'endodontie est affaire de précision et de fluidité, et rien ne doit venir ralentir votre rythme. À chaque rinçage, à chaque transition, à chaque pause, la dynamique est rompue. C'est là que Dual Rinse HEDP entre en jeu. En une seule étape, il nettoie, dissout et prépare le canal, sans ralentir votre dynamique. Moins de seringues. Moins de transitions. Juste une dynamique fluide, sans interruptions, du début à la fin. Il est temps que l'irrigation s'adapte à votre rythme. Une seule capsule. Un seul protocole. Une chose de moins à gérer.

C'est ainsi que nous dynamisons l'endodontie.

Découvrez pourquoi :
fkq.ch/flow



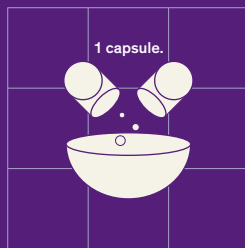
Dual Rinse® HEDP




FKG
swiss endo



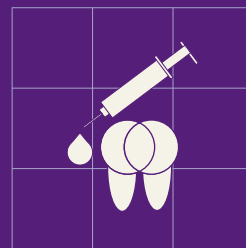
- Versez 10 ml d'hypochlorite de sodium (NaOCl) dans un godet de mélange stérilisé.



- Ouvrez une capsule de **Dual Rinse HEDP** et versez la poudre dans le godet de mélange.



- Remuez le mélange NaOCl/**Dual Rinse HEDP** avec un instrument stérile jusqu'à dissolution complète de la poudre.



- Utilisez la solution conformément au protocole de rinçage endodontique.



En savoir plus

www.fkg.ch

FKG REF. 99.660.10.01A_FR_REV0_2025-08-20 - © FKG Dentaire Sàrl



Medem GmbH
Bahnhofstrasse 12
8570 Weinfelden
Suisse