

Adaptativa

Espíritu  
ágil

¿Una lima de conformación  
todo en uno que respeta la  
anatomía?  
Pásese al cambio y suba de nivel.

XP ENDO®  
Rise

# Innovación en el corazón del valle suizo de la micro-tecnología

En el corazón del valle suizo de la microtecnología, llevamos desde 1931 ampliando los límites de las endodoncias al combinar tecnología e innovación.

Nuestra misión es proporcionar soluciones que respeten la compleja anatomía de las piezas dentales para mejorar la eficiencia del tratamiento. Con unos productos capaces de cambiar las reglas del juego como XP-endo Rise, RACE EVO, R-Motion, Finisher y TotalFill, hemos transformado la forma en la que se practican las endodoncias dándoles a los profesionales sanitarios las mejores herramientas para que afronten los desafíos con seguridad.

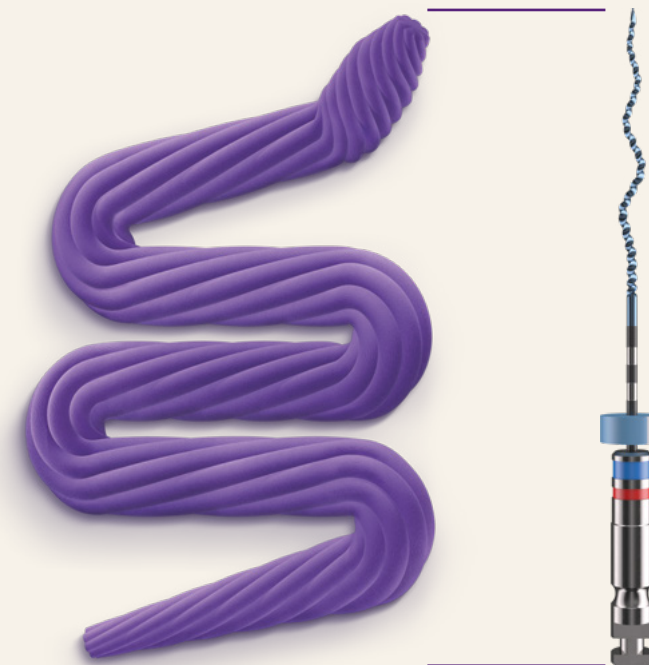
Didier Devaud  
Director general



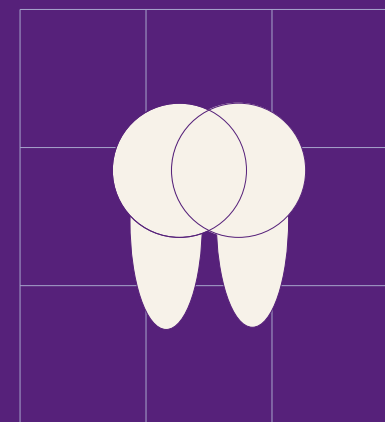
Adaptativa

## Espíritu ágil

No es una línea de productos. Es una nueva filosofía. Experimente un futuro de agilidad con XP-endo Rise. Este concepto único de una lima para todo es innovador en sí mismo. Pero también es el culmen de la versatilidad y el respeto por la anatomía: le da la posibilidad de llevar a cabo tratamientos y retratamientos protegiendo la estructura natural de la pieza dental tanto como sea posible. Así es como sacamos el máximo potencial a la endodoncia.




Con un diseño único e innovador para proteger la pieza dental y un sistema para una mejor eliminación de bacterias y residuos, XP-endo Rise es una elección versátil para tratamientos y retratamientos.



### Protección dental

Gracias a que se adapta a la anatomía natural de la pieza dental, XP-endo Rise mejora la eliminación de bacterias y residuos protegiendo la estructura natural de la pieza dental tanto como sea posible.



### Versátil: tratamientos y retratamientos

La XP-endo Rise aporta un alto nivel de versatilidad y fiabilidad para tratamientos primarios y retratamientos con una lima de endodoncia exclusiva 2 en 1: la lima de conformación XP-endo Rise Shaper.





# Protección dental

Consiga lo último en protección dental con una solución adaptativa que da prioridad a la anatomía natural.

La lima de conformación XP-endo Rise Shaper destaca por un diseño ampliable que permite adaptarse al conducto, a diferencia de los sistemas tradicionales que requieren que el conducto se adapte a la lima. Esto garantiza la eliminación eficaz de bacterias y residuos mientras se protege la estructura natural de la pieza dental lo más posible.

Puede confiar en este método para obtener resultados excepcionales en pacientes con la máxima eficiencia y menos invasividad.

# Versátil: tratamientos y retratamientos

El sistema XP-endo Rise destaca por su versatilidad, ya que es compatible con tratamientos primarios y retratamientos gracias a su lima de endodoncia única 2 en 1: la XP-endo Rise Shaper.

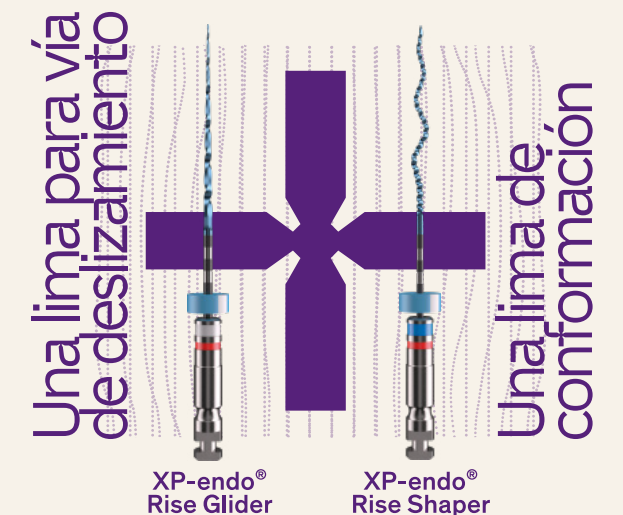
Esta lima elimina la gutapercha de una forma increíblemente rápida y eficaz durante procedimientos de retratamiento y permite la conformación del conducto en tratamientos primarios y retratamientos.




# ¿Siente curiosidad? Aquí tiene más detalles sobre XP-endo Rise:

Una lima de vía de deslizamiento marcada + una lima de conformación = un procedimiento sencillo

Un sistema totalmente único que ofrece previsibilidad, una excelente capacidad para adaptarse al conducto y uso múltiple en tratamientos primarios. Excelente resistencia de la XP-endo Rise combinada con la ventaja añadida de unos tiempos de procedimiento reducidos\*.



# Simplifique su protocolo para el retratamiento



## 2 veces más rápida\*\*

La lima de conformación XP-endo Shaper es dos veces más rápida que una lima de la competencia para procedimientos de retratamiento

## 2 veces más eliminación de residuos\*\*\*

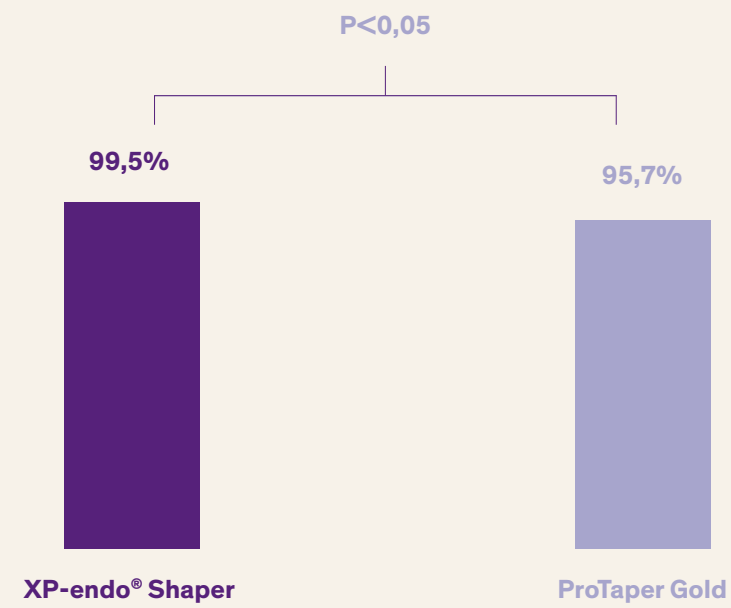
Finisher R elimina dos veces más residuos en comparación con PUI

\* Azim AA, Piasecki L, da Silva Neto UX, Cruz ATG, Azim KA. XP Shaper, A Novel Adaptive Core Rotary Instrument: Micro-computed Tomographic Analysis of Its Shaping Abilities. J Endod. 2017;43(9):15321538. doi:10.1016/j.joen.2017.04.022 & Al Omari T, Mustafa R, Al-Fodeh R, El-Farraj H, Khaled W, Jamleh A. Debris Extrusion Using Reciproc Blue and XP Endo Shaper Systems in Root Canal Retreatment. Int J Dent. 2021;2021:6697587. Publicado el 24 de marzo de 2021. doi:10.1155/2021/6697587

\*\* Al Omari T, Mustafa R, Al-Fodeh R, El-Farraj H, Khaled W, Jamleh A. Debris Extrusion Using Reciproc Blue and XP Endo Shaper Systems in Root Canal Retreatment. Int J Dent. 2021;2021:6697587. Publicado el 24 de marzo de 2021. doi:10.1155/2021/6697587

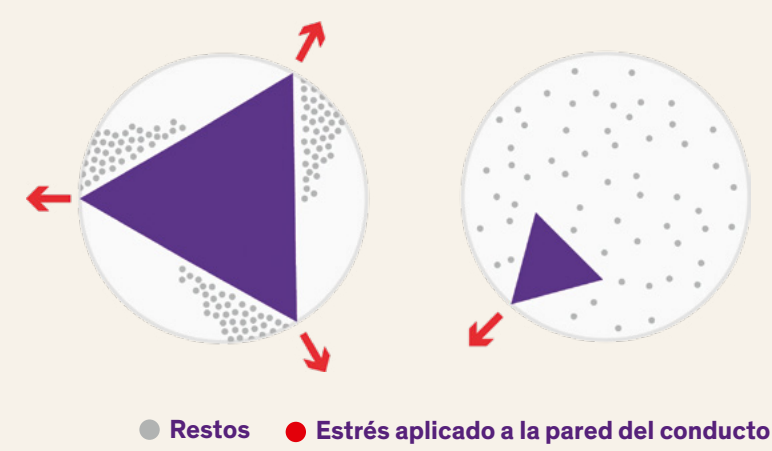
\*\*\* De-Deus G, Belladonna FG, Zuolo AS, et al. XP-endo Finisher R instrument optimizes the removal of root filling remnants in oval-shaped canals. Int Endod J. 2019;52(6):899907. doi:10.1111/iej.13077

Alta reducción de bacterias hasta un 99,5 %\*





Alta eliminación de residuos en los conductos con forma de C (hasta un 98,9 %)\*\*


Acumulación de residuos/compactación en el diseño tradicional en comparación con la suspensión libre con turbulencia de la lima XP-endo Rise Shaper





# Referencias


SECUENCIAS			
Secuencia XP-endo® Rise (3x2 limas por blíster)			
 15/.04	 30/.04	21mm	S1.XB0.00.SAI.FK
		25mm	S1.XB0.00.SAG.FK
		31mm	S1.XB0.00.SAJ.FK


XP-endo® Rise para retratamiento (1x3 limas por blíster)			
 30/.10 (15mm)	 30/.04	 30/.00	21mm S1.XB0.00.SAK.FK
			25mm S1.XB0.00.SAH.FK
			31mm S1.XB0.00.SAL.FK





RECARGA			
XP-endo® Rise Glider			
 15/.04	6×	21mm	S1.7B0.00.0HN.FK
	6×	25mm	S1.7B0.00.0HO.FK
	6×	31mm	S1.7B0.00.0HP.FK





XP-endo® Rise Shaper			
 30/.04	6×	21mm	S1.XB0.00.0AR.FK
	6×	25mm	S1.XB0.00.0AS.FK
	6×	31mm	S1.XB0.00.0AT.FK





XP-endo® Rise Shaper			
 30/.04	3×	21mm	S1.XB0.00.0AU.FK
	3×	25mm	S1.XB0.00.0AV.FK
	3×	31mm	S1.XB0.00.0AW.FK

Finisher			
 25/.00	3×	21mm	S1.XB0.00.0AX.FK
	3×	25mm	S1.XB0.00.0AY.FK
	3×	31mm	S1.XB0.00.0AZ.FK





Finisher R			
 30/.00	3×	21mm	S1.XB0.00.0BA.FK
	3×	25mm	S1.XB0.00.0BB.FK
	3×	31mm	S1.XB0.00.0BC.FK

PUNTAS DE PAPEL		
Caja de 200 puntas de papel		
	30/.04	08.610.04.030.BC
	35/.04	08.610.04.035.BC
	40/.04	08.610.04.040.BC
	50/.04	08.610.04.050.BC

GUTAPERCHA		
Caja de 60 gutaperchas		
	30/.04	08.600.04.030.RE
	35/.04	08.600.04.035.RE
	40/.04	08.600.04.040.RE
	50/.04	08.600.04.050.RE

TOTALFILL® BC POINTS™		
Caja de 60 puntas BC		
	30/.04	08.650.04.030.RE
	35/.04	08.650.04.035.RE
	40/.04	08.650.04.040.RE
	50/.04	08.650.04.050.RE

TOTALFILL® BC SEALER™	
Jeringa 2 g + 15 puntas TotalFill BC	
	08.650.00.007.XX

TOTALFILL® BC POINTS™ HIFLOW		
Caja de 60 puntas BC HiFlow		
	30/.04	08.650.04.030.HF
	35/.04	08.650.04.035.HF
	40/.04	08.650.04.040.HF
	50/.04	08.650.04.050.HF

TOTALFILL® BC SEALER™ HIFLOW	
Jeringa 1,5 g + 15 puntas TotalFill BC	
	08.650.00.008.XX

\* Siddique R, Nivedhitha MS, Ranjan M, Jacob B, Solete P. Comparison of antibacterial effectiveness of three rotary file system with different geometry in infected root canals before and after instrumentation-a double-blinded randomized controlled clinical trial. BDJ Open. 2020;6:8. Publicado el 8 de junio de 2020. doi:10.1038/s41405-020-0035-7.

\*\* Zhao Y, Fan W, Xu T, Tay FR, Gutmann JL, Fan B. Evaluation of several instrumentation techniques and irrigation methods on the percentage of untouched canal wall and accumulated dentine debris in C-shaped canals. Int Endod J. 2019;52(9):1354-1365. doi:10.1111/iej.13119

Encontrar un socio:





# Empower Endo



FKG REF: 99.X0000.08A.ES\_REV3\_2025-05-23 - © FKG Dentaire Sàrl - Las imágenes de nuestros productos no son contractuales

## Bienvenido al corazón del valle suizo de la microtecnología.

Llevamos casi un siglo reinventando y cuestionando sin descanso lo que creíamos saber.

Nos esforzamos por crear innovaciones para nuevas formas de trabajar: más respetuosas, más eficientes, más ágiles, más ergonómicas y más seguras, al servicio de las nuevas generaciones y promoviendo nuevas visiones vitales para nosotros, para usted y para los pacientes.

Abrazamos el cambio que saca el máximo potencial de la endodoncia.

FKG | Change the game.

Sumérjase en nuestro universo  
que cambia las reglas del juego



Consulte nuestra  
página web



[www.fkg.ch](http://www.fkg.ch)

FKG Dentaire Sàrl  
Le Crêt-du-Loche 4  
2322 Le Crêt-du-Loche  
Suiza

+41 32 924 22 44  
[info@fkg.ch](mailto:info@fkg.ch)