

Adaptiv

# Flexible Dynamik

Eine All-in-One-Aufbereitungs-  
feile, die der Anatomie folgt:  
mit Rise zum Erfolg.

**XP ENDO®**  
Rise

# Innovation im Herzen des Schweizer Microtech Valley

Im Herzen des Schweizer Microtech Valley gestalten wir seit 1931 die Endodontie neu, indem wir Technologie und Innovation verbinden.

Unser Anspruch ist es, Lösungen anzubieten, die der komplexen Zahnanatomie gerecht werden und die Behandlungseffizienz steigern. Mit innovativen Produkten wie XP-endo Rise, RACE EVO, R-Motion, Finisher und TotalFill haben wir die Endodontie grundlegend umgestaltet. Wir geben Zahnärzten bessere Werkzeuge an die Hand, damit sie Herausforderungen souverän meistern können.

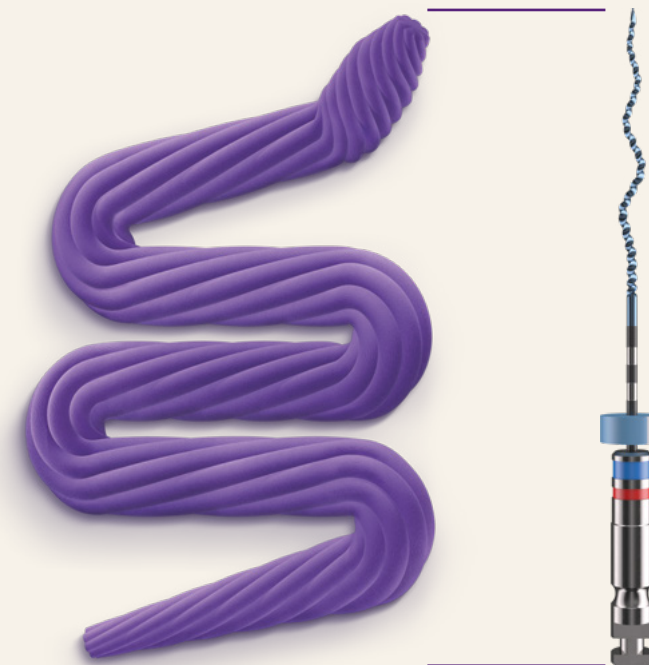
Didier Devaud  
Geschäftsführer



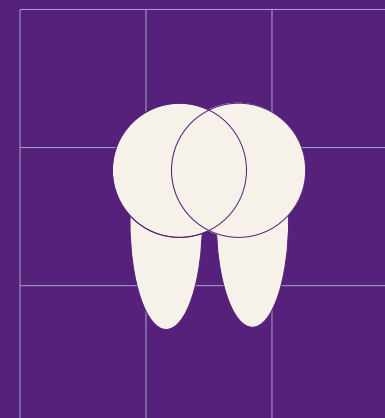
Adaptiv

## Flexible Dynamik

Es ist keine Produktlinie. Es ist eine neue Philosophie. Starten Sie mit XP-endo Rise in eine dynamische Zukunft. Das einzigartige All-in-One-Feilenkonzept ist bereits eine Innovation für sich. Es setzt aber auch neue Maßstäbe in Sachen Vielseitigkeit und anatomische Schonung: für effiziente Erst- und Revisionsbehandlungen bei bestmöglichem Erhalt der natürlichen Zahnstruktur. Auf diese Weise setzen wir neue Maßstäbe in der Endodontie.




Mit seinem einzigartigen, innovativen Design für den Zahnerhalt und dem System zur effektiveren Entfernung von Bakterien und Debris ist XP-endo Rise eine vielseitige Lösung sowohl für Erst- als auch für Revisionsbehandlungen.



### Zahnerhalt

XP-endo Rise passt sich der natürlichen Zahnanatomie an, entfernt Bakterien und Debris effektiv und trägt zum bestmöglichen Erhalt der natürlichen Zahnstruktur bei.



### Vielseitig: Erst-/ Revisionsbe- handlung

XP-endo Rise bietet hohe Vielseitigkeit und Verlässlichkeit für Erst- und Revisionsbehandlungen – dank der exklusiven 2-in-1-Endo-Feile XP-endo Rise Shaper.





# Zahnerhalt

Erreichen Sie den bestmöglichen Zahnerhalt mit einer adaptiven Lösung, die die natürliche Anatomie in den Mittelpunkt stellt.

Der XP-endo Rise Shaper wartet mit einem flexiblen Design auf: Anders als bei herkömmlichen Systemen, bei denen sich der Kanal an das Instrument anpassen muss, passt sich diese Feile an den Kanal an. So werden Bakterien und Debris effektiver entfernt, während die natürliche Zahnstruktur bestmöglich erhalten bleibt.

Mit diesem Ansatz erzielen Sie hervorragende Behandlungsergebnisse – höchst effizient und besonders schonend.

# Vielseitig: Erst-/Revisionsbehandlung

Das XP-endo Rise-System besticht durch seine Vielseitigkeit: Mit der einzigartigen 2-in-1-Endo-Feile XP-endo Rise Shaper unterstützt es sowohl Erst- als auch Revisionsbehandlungen.

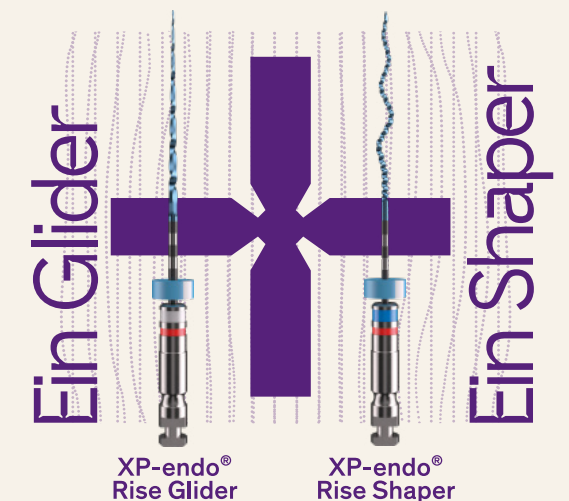
Die Feile entfernt Guttapercha bei Revisionsbehandlungen schnell und effektiv und ermöglicht die Aufbereitung des Wurzelkanals bei beiden Behandlungsarten.




# Neugierig? Hier finden Sie weitere Informationen zu XP-endo Rise:

1 Marken-Glider +  
1 Marken-Shaper =  
1 unkompliziertes Verfahren

Dieses einzigartige System ermöglicht vorhersagbare Ergebnisse, passt sich hervorragend an den Wurzelkanal an und kann in Erstbehandlungen mehrfach eingesetzt werden. XP-endo Rise kombiniert eine höhere Beständigkeit mit kürzeren Behandlungszeiten.\*



# Vereinfachen Sie das Protokoll Ihrer Revisionsbe- handlungen



2x  
schneller\*\*

Vergleich zwischen XP-endo  
Shaper und Standardinstrument  
eines Mitbewerbers bei  
Revisionsbehandlungen

2x  
mehr Debris-  
Entfernung\*\*\*

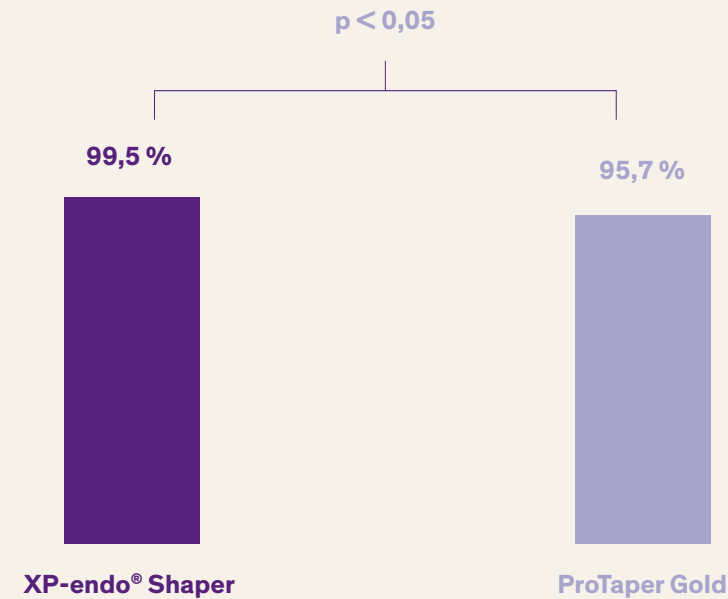
Vergleich zwischen Finisher R und  
passiver Ultraschallspülung

\* Azim AA, Piasecki L, da Silva Neto UX, Cruz ATG, Azim KA. XP Shaper, A Novel Adaptive Core Rotary Instrument: Micro-computed Tomographic Analysis of Its Shaping Abilities. J Endod. 2017;43(9):15321538. doi:10.1016/j.joen.2017.04.022 & Al Omari T, Mustafa R, Al-Fodeh R, El-Farraj H, Khaled W, Jamleh A. Debris Extrusion Using Reciproc Blue and XP Endo Shaper Systems in Root Canal Retreatment. Int J Dent. 2021;2021:6697587. Veröffentlicht am 24. März 2021. doi:10.1155/2021/6697587

\*\* Al Omari T, Mustafa R, Al-Fodeh R, El-Farraj H, Khaled W, Jamleh A. Debris Extrusion Using Reciproc Blue and XP Endo Shaper Systems in Root Canal Retreatment. Int J Dent. 2021;2021:6697587. Veröffentlicht am 24. März 2021. doi:10.1155/2021/6697587

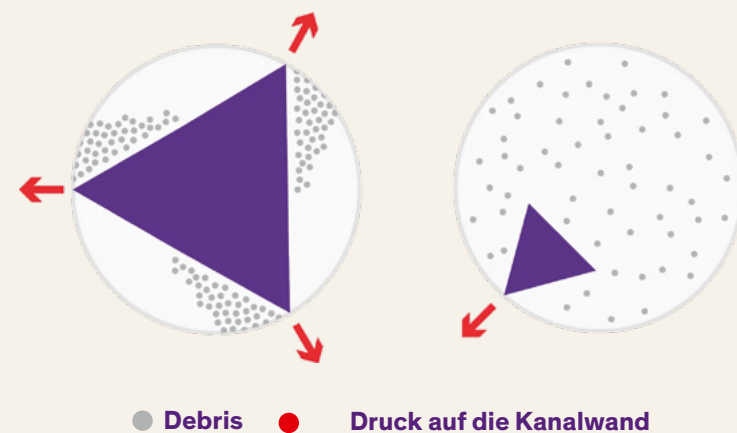
\*\*\* De-Deus G, Belladonna FG, Zuolo AS, et al. XP-endo Finisher R instrument optimizes the removal of root filling remnants in oval-shaped canals. Int Endod J. 2019;52(6):899907. doi:10.1111/iej.13077

# Effektive Bakterien-reduktion von bis zu 99,5 % \*



# Effiziente Entfernung von Debris in C-förmigen Kanälen (bis zu 98,9 %)\*\*











Traditionelles Design: Debris-Akkumulation/-Verdichtung vs. XP-endo Rise Shaper: frei beweglich mit Verwirbelungen



\* Siddique R, Nivedhitha MS, Ranjan M, Jacob B, Solete P. Comparison of antibacterial effectiveness of three rotary file system with different geometry in infected root canals before and after instrumentation-a double-blinded randomized controlled clinical trial. BDJ Open. 2020;6:8. Veröffentlicht am 8. Juni 2020. doi:10.1038/s41405-020-0035-7.

\*\* Zhao Y, Fan W, Xu T, Tay FR, Gutmann JL, Fan B. Evaluation of several instrumentation techniques and irrigation methods on the percentage of untouched canal wall and accumulated dentine debris in C-shaped canals. Int Endod J. 2019;52(9):1354-1365. doi:10.1111/iej.13119

## Referenzen

SEQUENZEN				
XP-endo® Rise Sequence (3 x 2 St. pro Blister)				
 15/.04	}	21 mm	S1.XB0.00.SAI.FK	
 30/.04		25 mm	S1.XB0.00.SAG.FK	
		31 mm	S1.XB0.00.SAJ.FK	
XP-endo® Rise Retreatment (1 x 3 St. pro Blister)				
 30/.10 (15 mm)	}	21 mm	S1.XB0.00.SAK.FK	
 30/.04		25 mm	S1.XB0.00.SAH.FK	
 30/.00		31 mm	S1.XB0.00.SAL.FK	
NACHFÜLLPACKUNGEN				
XP-endo® Rise Glider				
 15/.04	6×	21 mm	S1.7B0.00.0HN.FK	
	6×	25 mm	S1.7B0.00.0HO.FK	
	6×	31 mm	S1.7B0.00.0HP.FK	
XP-endo® Rise Shaper				
 30/.04	6×	21 mm	S1.XB0.00.0AR.FK	
	6×	25 mm	S1.XB0.00.0AS.FK	
	6×	31 mm	S1.XB0.00.0AT.FK	
XP-endo® Rise Shaper				
 30/.04	3×	21 mm	S1.XB0.00.0AU.FK	
	3×	25 mm	S1.XB0.00.0AV.FK	
	3×	31 mm	S1.XB0.00.0AW.FK	
Finisher				
 25/.00	3×	21 mm	S1.XB0.00.0AX.FK	
	3×	25 mm	S1.XB0.00.0AY.FK	
	3×	31 mm	S1.XB0.00.0AZ.FK	
Finisher R				
 30/.00	3×	21 mm	S1.XB0.00.0BA.FK	
	3×	25 mm	S1.XB0.00.0BB.FK	
	3×	31 mm	S1.XB0.00.0BC.FK	

PAPIERSPITZEN		
Karton mit 200 Papierspitzten		
	30/.04	08.610.04.030.BC
	35/.04	08.610.04.035.BC
	40/.04	08.610.04.040.BC
	50/.04	08.610.04.050.BC
GUTTAPERCHA		
Karton mit 60 Guttaperchaspitzen		
	30/.04	08.600.04.030.RE
	35/.04	08.600.04.035.RE
	40/.04	08.600.04.040.RE
	50/.04	08.600.04.050.RE
TOTALFILL® BC POINTS™		
Karton mit 60 BC Points		
	30/.04	08.650.04.030.RE
	35/.04	08.650.04.035.RE
	40/.04	08.650.04.040.RE
	50/.04	08.650.04.050.RE
TOTALFILL® BC SEALER™		
Spritze 2 g + 15 TotalFill BC-Spitzen		
		08.650.00.007.XX
TOTALFILL® BC POINTS™ HIFLOW		
Karton mit 60 BC Points HiFlow		
	30/.04	08.650.04.030.HF
	35/.04	08.650.04.035.HF
	40/.04	08.650.04.040.HF
	50/.04	08.650.04.050.HF
TOTALFILL® BC SEALER™ HIFLOW		
Spritze 1,5 g + 15 TotalFill BC-Spitzen		
		08.650.00.008.XX

Partner finden:





# Empower Endo



FKG REF 99X000008ADE\_REV3\_2025-05-23 - © FKG Dentaire Sàrl - Die Abbildungen unserer Produkte sind nicht vertragsverbindlich.

## Willkommen im Herzen des Schweizer Microtech Valley.

Seit fast 100 Jahren erfinden wir uns immer wieder neu und stellen bestehendes Wissen infrage.

Unser Ziel ist es, Innovationen für neue Arbeitsweisen zu schaffen: respektvoller, effizienter, agiler, ergonomischer und sicherer. Sie sollen künftigen Generationen dienen und neue Visionen fördern – für uns, für Sie, für Patientinnen und Patienten.

Wir setzen auf Veränderung, um höchste Qualität in der Endodontie zu erreichen.

FKG | Change the game.

Werden Sie Teil unserer  
revolutionären Community:



Besuchen Sie  
unsere Website:



[www.fkg.ch](http://www.fkg.ch)

FKG Dentaire Sàrl  
Le Crêt-du-Loche 4  
2322 Le Crêt-du-Loche  
Schweiz

+41 32 924 22 44  
[info@fkg.ch](mailto:info@fkg.ch)